

# Sömtabell

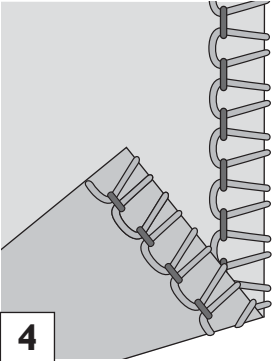






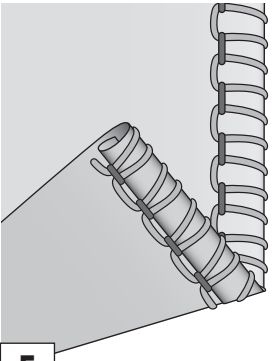






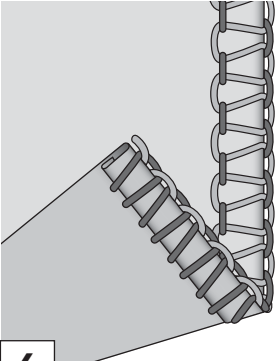






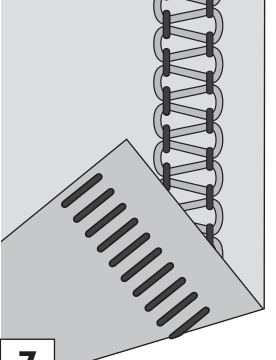






## Förklaring till tygsymbolerna

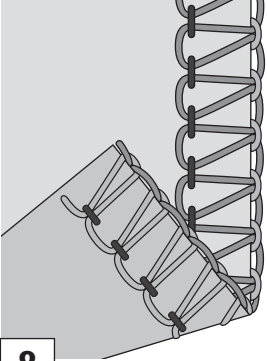







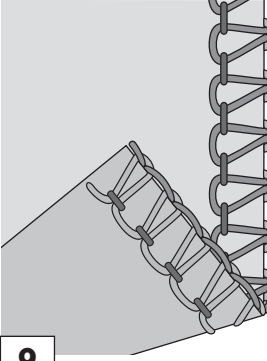







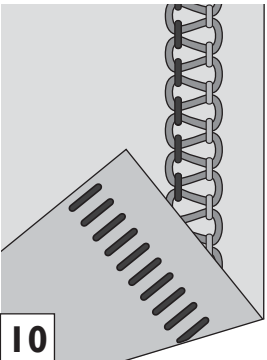







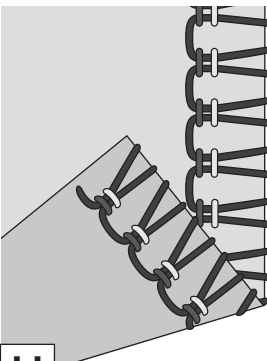







	<b>Vävt tunt</b> chiffong, voile, organza, batist, siden, osv.		<b>Elastiskt tunt</b> charmeuse, nylon, trikå, slätstickad jersey osv.
	<b>Vävt medeltjockt</b> bomull, ylle, satin, osv.		<b>Elastiskt medeltjockt</b> patentstickat, velour, baddräktstyg osv.
	<b>Vävt kraftigt</b> denim, canvas, frotté, osv.		<b>Elastiskt kraftigt</b> trikå, fleece osv.

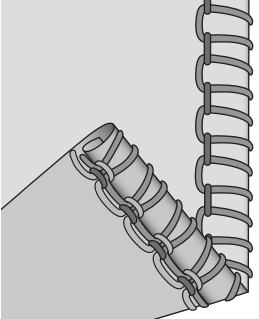






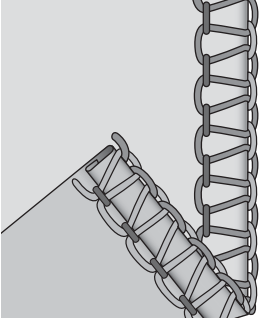






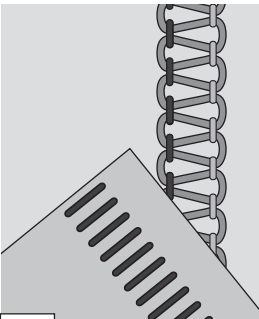






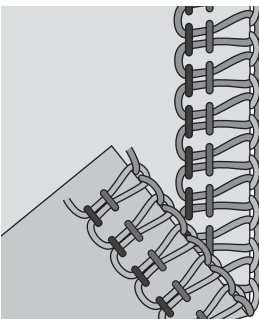






### Tänk på följande:

Inställningarna i den här tabellen är rekommendationer för normala syförhållanden. Du kanske måste justera trådspänningen beroende på vilken söm, vilket tyg och vilken tråd du använder. Resultatet blir bäst om du ändrar trådspänningen i små steg, inte mer än en halv siffra i taget. Provsy alltid på en tygbit innan du börjar sy i plagget.

Kombination		Nålläge	Stygnlängd	Stygnbredd	Differentialmatning	Stygn-tunga	2-tråds-omvandlare	Trådspänning			
Söm	Tyg							Gul	Röd	Grön	Blå
<b>2-trådig overlock, bred</b>  <b>1</b>		Vänster	N	R (3.5)	N	S	Ja	0.0	-	-	5.0
								0.5	-	-	5.0
								1.0	-	-	5.0
								0.0	-	-	5.0
								1.0	-	-	5.0
								1.0	-	-	5.0
	1.5				1.0			-	-	5.0	
<b>2-trådig overlock, smal</b>  <b>2</b>		Höger	N	R (3.5)	N	S	Ja	-	0.0	-	4.0
								-	0.5	-	5.0
								-	1.0	-	5.0
								-	0.0	-	4.5
								-	0.5	-	4.5
								-	1.0	-	5.0
	1.5				-			1.0	-	5.0	
<b>2-trådig overlock, kantsöm, bred</b>  <b>3</b>		Vänster	N	R (3.5)	N	S	Ja	2.5	-	-	1.0
								3.5	-	-	1.0
								4.0	-	-	1.0
								2.5	-	-	1.0
								3.5	-	-	1.0
								4.0	-	-	1.0
	1.5				4.0			-	-	1.0	

Kombination		Nålläge	Stygnlängd	Stygnbredd	Differentialmatning	Styngtunga	2-trådsomvandlare	Trådspänning			
Söm	Tyg							Gul	Röd	Grön	Blå
<b>2-trådig overlock, kantsöm, smal</b> 		Höger	N	R (3.5)	N	S	Ja	-	3.5	-	2.0
								-	4.0	-	2.0
								-	5.0	-	2.0
								-	N	-	2.0
								-	4.0	-	2.0
					-			5.0	-	2.0	
<b>2-trådig rullfäll</b> 		Höger	1	3	N	R	Ja	-	N	-	2.0
								-	N	-	2.0
		Rekommenderas inte									
		Höger	1	3	N	R	Ja	-	N	-	2.0
		Rekommenderas inte									
		Rekommenderas inte									
<b>2-trådig smal kantsöm</b> 		Höger	1	3	N	R	Ja	-	1.5	-	4.0
								-	1.5	-	4.0
		Rekommenderas inte									
		Höger	1	3	N	R	Ja	-	2.0	-	4.0
		Rekommenderas inte									
		Rekommenderas inte									
<b>2-trådig flatlocksöm</b> 		Vänster	N	R (3.5)	N	S	Ja	0.0	-	-	5.0
								0.5	-	-	5.0
								1.0	-	-	5.0
								0.0	-	-	5.0
								0.5	-	-	5.0
					1.0			-	-	5.0	
					1.5						

Kombination		Nålläge	Stygnlängd	Stygnbredd	Differentialmatning	Styngtunga	2-trådsomvandlare	Trådspänning			
Söm	Tyg							Gul	Röd	Grön	Blå
<b>3-trådig overlock, bred</b>  <b>8</b>		Vänster	N	R (3.5)	N	S	Nej	2.5	-	N	N
								N	-	N	N
								3.5	-	N	N
								2.5	-	N	N
								N	-	N	N
								N	-	N	N
					N			-	N	N	
<b>3-trådig overlock, smal</b>  <b>9</b>		Höger	N	R (3.5)	N	S	Nej	-	2.5	N	N
								-	N	N	N
								-	3.5	N	N
								-	2.5	N	N
								-	N	N	N
								-	N	N	N
					-			N	N	N	
<b>3-trådig flatlocksöm, smal</b>  <b>10</b>		Vänster	N	R (3.5)	N	S	Nej	4.0	-	0.0	8.0
								4.0	-	0.0	8.5
								5.0	-	0.0	8.5
								4.0	-	0.0	8.0
								5.0	-	0.0	8.5
								5.0	-	0.0	8.5
								5.0	-	0.0	8.5
<b>3-trådig overlock, stretch</b>  <b>11</b>		Höger	N	R (3.5)	N	S	Nej	-	N	1.0	7.0
								-	3.5	1.0	7.0
								-	4.0	1.0	7.0
								-	3.5	1.0	6.0
								-	3.5	1.0	6.0
								-	N	1.0	6.0
								-	N	1.0	6.0

Kombination		Nålläge	Stygnlängd	Stygnbredd	Differentialmatning	Styngtunga	2-trådsomvandlare	Trådspänning			
Söm	Tyg							Gul	Röd	Grön	Blå
<b>3-trådig rullfäll</b>  <b>12</b>		Höger	1	3	N	R	Nej	-	2.0	5.0	7.0
								-	2.0	5.0	8.0
		Rekommenderas inte									
		Höger	1	3	N	R	Nej	-	N	4.0	6.0
		Rekommenderas inte									
		Rekommenderas inte									
<b>3-trådig smal kantsöm</b>  <b>13</b>		Höger	1	3	N	R	Nej	-	N	5.0	N
								-	N	5.0	N
		Rekommenderas inte									
		Höger	1	3	N	R	Nej	-	N	5.0	N
		Rekommenderas inte									
		Rekommenderas inte									
<b>3-trådig flatlocksöm, bred</b>  <b>14</b>		Vänster	N	R (3.5)	N	S	Nej	0.5	-	5.0	7.0
								0.5	-	5.0	7.0
								0.5	-	5.0	7.0
								0.5	-	5.0	7.0
								0.5	-	5.0	7.0
								0.5	-	5.0	7.0
<b>4-trådig overlock</b>  <b>15</b>		Båda	N	R (3.5)	N	S	Nej	2.5	2.5	N	N
								N	N	N	N
								3.5	3.5	N	N
					2.5			2.5	N	N	
					N			N	N	N	
					3.5			3.5	N	N	