





















## PUNTI

Le pagine seguenti riportano informazioni relative ai punti incorporati nella macchina per cucire. Accanto a ogni punto è possibile trovare le informazioni relative al numero del punto e ai valori preimpostati di lunghezza e larghezza dello stesso. Sono anche fornite le impostazioni consigliate di tensione filo e piedino di ogni punto.

Per informazioni sulle regolazioni la lunghezza e la larghezza del punto, vedere il Capitolo 3.

PUNTO	N.	LUNGHEZZA (mm)		LARGHEZZA (mm)		TENSIONE DEL FILO	PIEDINO
		<i>Preimpostato</i>	<i>Min-Max</i>	<i>Preimpostato</i>	<i>Min-Max</i>		
	01	2,5	0,5-4,5	Centro	0-7	3-5	A
	02	4	0,75-9	3	0-7	3-5	B
	03	9	1-12	5	0-7	3-5	A
	04	10	5-15	5	1,5-7	3-5	B
	05	15	7,5-22,0	3	0,5-6	3-5	D
	06	0,5	0,3-1	5	2,5-7	2-4	C
	07	0,5	0,3-1	7	5,5-7	2-4	C
	08	5,5	2-6,5	Centro	0-7	7	P
	09	2	1-4,5	2	1-7	3-5	A

PUNTO	N.	LUNGHEZZA (mm)		LARGHEZZA (mm)		TENSIONE DEL FILO	PIEDINO
		<i>Preimpostato</i>	<i>Min-Max</i>	<i>Preimpostato</i>	<i>Min-Max</i>		
	10	0,75	0,75-3	4	0,5-7	2-4	B
	11	17	10-21	7	0-7	3-5	B
	12	7,5	4-9	4	1,5-7	3-5	B
	13	9	4-9	7	2-7	3-5	B
	14	3,5	2-6	7	3-7	3-5	B
	15	7,5	4-10	7	4-7	3-5	B
	16	14	9-14	7	4-7	3-5	B
	17	7,5	5-10	7	5-7	3-5	B
	18	5	3-5	7	4-7	3-5	B
	19	14	10-21	7	4-7	3-5	B
	20	12	8-12	7	4-7	3-5	B