

## Örngott med pyjamas påse



Sy ett örngott med en ficka på framsidan åt din pyjamas. Broderierna kommer ifrån broderdiskett /d-Card 115, Dolls and Clothes. Vårt färdigsydda örngott har måttet 50 x 60 cm. Ändra måtten om du behöver, för att kunna få ditt favoritörngott.

### **Material**

- Husqvarna Viking Designer sy-/brodermaskin
- 1,10 m bomullstyg, (tygvidd 140 cm)
- Sytråd
- Sulky 40 brodertråd
- Husqvarna Viking Tear-A-Way™ rivbart mellanlägg
- Broderdiskett/d-Card 115, Dolls and Clothes av Martha Pullen

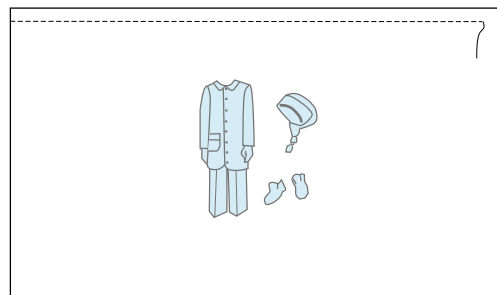
1.5 cm sömsmån är inräknad i måtten.

### KLIPP

- 1 fickpåse 65 x 45 cm.
- 1 fram stycke 65 x 53 cm.
- 1 bak stycke 77 x 53 cm.

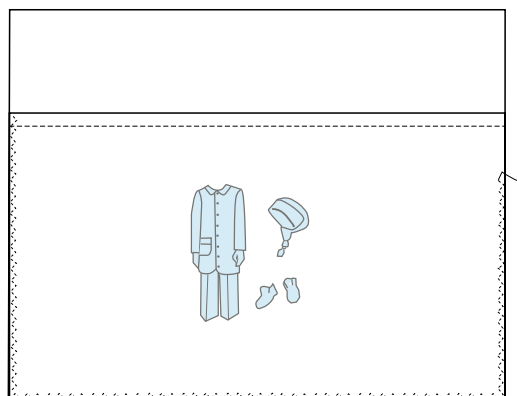
## BRODERIER

Välj broderi 14, 17 och 18 och kombinera dem i Designerbågen (240 x 150). Placera fickdelen i bågen med rivbart mellanlägg och placera det kombinerade broderiet mitt på fickpåsen. Om du syr på en Designer II, välj det första broderiet och sy det. Spänn sedan, om det är nödvändigt, om tyget i bågen igen och sy det andra broderiet. Upprepa med det tredje broderiet.



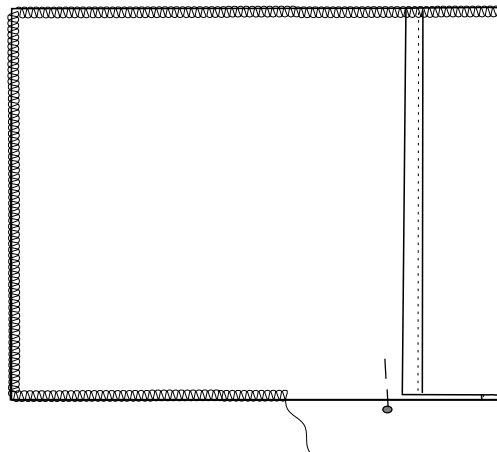
## SÖMNAD

Byt till pressarfot D. Välj raksöm med nålen i vänsterläge. Vik och sy en 1.5 cm dubbel fäll på den övre kanten av fickpåsen.



Byt till pressarfot B. Välj en trestegs sick-sack. Placera fickpåsen med rätt sida uppåt, så att den passar med framstyckets sidor och nedre kant. Sy zick zag vid den nedre kanten och sidorna.

Byt till pressarfot D. Välj raksöm med nålen i vänsterläge. Vik och sy en 1.5 cm dubbel fäll på den högra sidan av framstycket och fickpåsen.



Vik och sy en 1.5 cm dubbel fäll på en av kortsidorna på bakstycket. Vik sedan fällen och tyget 12 cm till avigsidan för att skapa en vikiningslinje. Vik tillbaka.

Byt till pressarfot J. Välj sy ihop/överkasta. Placera fram och bakstycket räta emot räta, så att traskanterna ligger kant i kant på den vänstra sidan. Vik över 12 cm på den högra sidan till framsidan. Nåla och sy runt de tre sidorna. Se illustrationen.

Vänd örngottet med rätsidan utåt. Pressa. Lägg i din favoritpyjamas i fickpåsen!



 Husqvarna

VIKING