

Julkort

Design Tinneke Pot, Nederländerna

De här julkorten är enkla att tillverka på valfri Husqvarna Viking symaskinsmodell. Använd restbitar av vackra spetsar eller tyger, paljetter och band, som sys fast på kraftigt linnetyg. Här följer tre exempel. Låt fantasin och kreativiteten flöda och sy personliga julhälsningar till alla dina vänner och släktingar!



Material

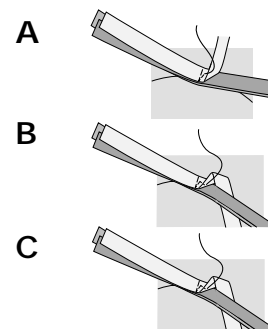
- Husqvarna Viking symaskin
- Vitt kraftigt papper eller kartong till korten
- Restbit av kraftigt linnetyg
- Restbitar av spetsar och andra vackra tyger
- Guldmetailtråd
- Vit sytråd till spolen
- Band
- Paljetter
- Husqvarna Viking Tear-A-Way™ rivbart mellanlägg
- Pictogrampena (412 08 38-48)

KONSTRUKTION

Trä symaskinen med guldmetailtråd som övertråd och vanlig vit sytråd som undertråd.

KORT MED KRANS AV BAND

Rita en 10 x 10 cm stor fyrkant på en bit linne. Rita en cirkel i fyrkanten. Välj raksöm på symaskinen och ta fram tre band i olika färger. Börja sy 15 cm från slutet av banden, så att du har tillräcklig längd för att knyta en rosett. Sy några stygn över banden för att fästa dem i tyget. Stanna och vik banden enligt illustrationen. Illustration A, B, C.



Sy igen, stanna och vik. Följ cirkeln medan du syr. Fortsätt tills du har sytt fast banden hela vägen runt cirkeln. Knyt en fin rosett och klipp till ändarna. Riv bort mellanlägget. Illustration D.

KORT MED JULGRAN

Rita konturerna av en julgran på spets eller sidetyg. Klipp efter markeringarna. Placera julgranen på linnetyg med rivbart mellanlägg under. Dekorera granen med sömmar och paljetter. För att sy fast paljetter med symaskin: sänk matartänderna och sy på samma sätt som när du syr fast en knapp.

Tips: Använd en pincett för att hålla paljetten på plats medan du syr. Knyt en liten rosett av guldband, som du syr fast med tät sicksack i granens topp. Sy fast granen på tyget med smal sicksack, satinsöm eller en applikations-söm med handsytt utseende. Illustration E.

Klipp till linnet med kransen av band och julgranen i den form du önskar och sy fast på framsidan av korten med smal sicksack eller satinsöm. Du kan även sy fast tyget på korten med en applikations-söm med handsytt utseende.

Alternativ: Använd de programmerbara bokstäverna på din Husqvarna Viking symaskin för att sy band med julhälsningar att sy fast på korten. Illustration F.




Illustration D.

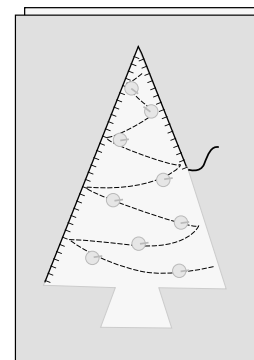


Illustration E.

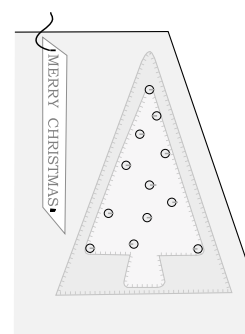


Illustration F.



 Husqvarna

VIKING