

Tabella dei punti

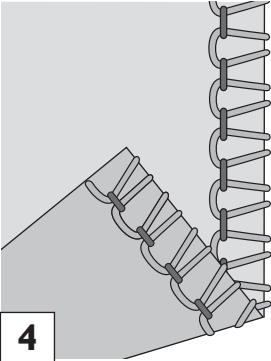






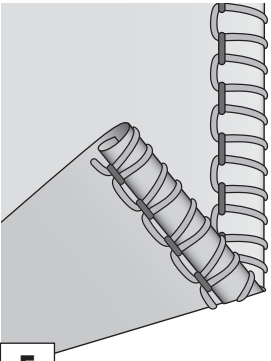






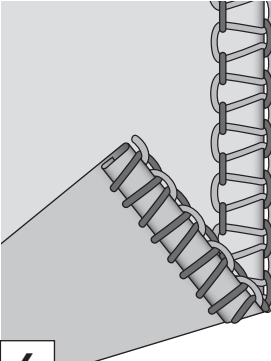






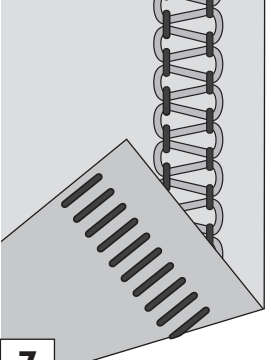






Spiegazione delle icone delle stoffe

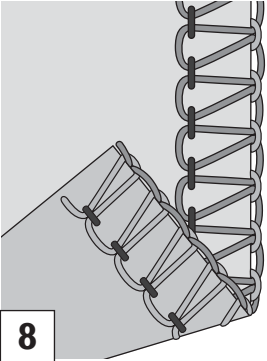







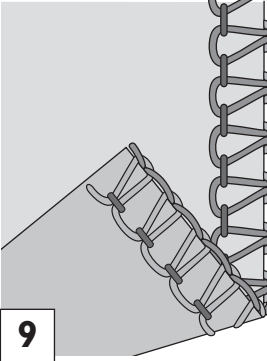







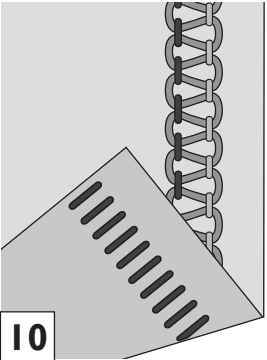







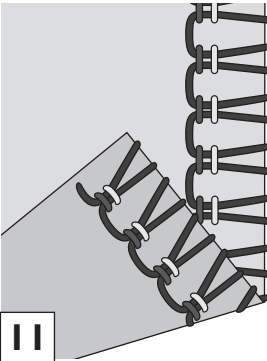







	Tessuto leggero Chiffon, tulle, organza, batista, seta ecc.		Elastico leggero Charmeuse, nylon, tricot, jersey a maglia singola ecc.
	Non elastico medio Cotone, chino, lana, satin ecc.		Elastico medio Jersey a maglia doppia, velluto, costumi da bagno ecc.
	Pesante non elastico Denim, tela, tessuto di spugna ecc.		Elastico pesante Tessuti di maglia, felpa ecc.

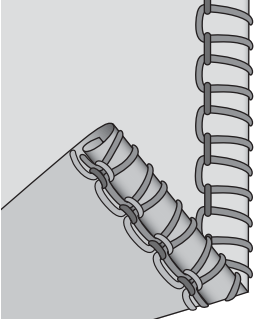






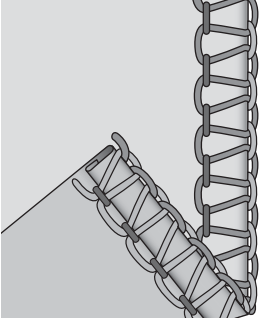






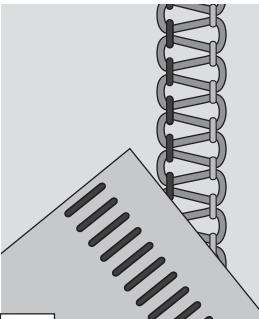






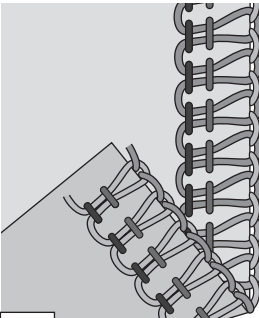






Nota

Le impostazioni riportate in questa tabella sono consigli validi in condizioni di normalità. Può essere necessario regolare la tensione del filo in base la punto, al tipo di stoffa e al filo che si utilizza. Per risultati ottimali, la tensione va regolata con incrementi minimi, ovvero non superiori a 0,5 per volta. Prima di eseguire le cuciture sul capo, fare sempre una cucitura di prova su un campione del tessuto.

Combinazione		Tessuto	Posiz-ione dell'ago	Lungh-za del punto	Larghez-za del punto	Trasporto differenz-iale	Regolazione ampiezza punto	Conver-titore a due fili	Tensione del filo			
Punto									G	R	V	B
Overlock a due fili, largo 1		Sinistra	N	R(3.5)	N	S	Si	0.0	-	-	5.0	
								0.5	-	-	5.0	
								1.0	-	-	5.0	
								0.0	-	-	5.0	
								1.0	-	-	5.0	
					1.0			-	-	5.0		
Overlock a due fili, stretto 2		Destra	N	R(3.5)	N	S	Si	-	0.0	-	4.0	
								-	0.5	-	5.0	
								-	1.0	-	5.0	
								-	0.0	-	4.5	
								-	0.5	-	4.5	
					-			1.0	-	5.0		
Overlock a due fili, largo, avvolto 3		Sinistra	N	R(3.5)	N	S	Si	2.5	-	-	1.0	
								3.5	-	-	1.0	
								4.0	-	-	1.0	
								2.5	-	-	1.0	
								3.5	-	-	1.0	
					4.0			-	-	1.0		
					1.5							

Combinazione		Posizione dell'ago	Lunghezza del punto	Larghezza del punto	Trasporto differenziale	Regolazione ampiezza punto	Convertitore a due fili	Tensione del filo			
Punto	Tessuto							G	R	V	B
Overlock a due fili, avvolto, stretto 		Destra	N	R(3.5)	N	S	Si	-	3.5	-	2.0
								-	4.0	-	2.0
								-	5.0	-	2.0
								-	N	-	2.0
								-	4.0	-	2.0
					-			5.0	-	2.0	
Orlo arrotolato a due fili 		Destra	1	3	N	R	Si	-	N	-	2.0
								-	N	-	2.0
		Sconsigliato									
		Destra	1	3	N	R	Si	-	N	-	2.0
		Sconsigliato									
		Sconsigliato									
Orlo stretto a due fili 		Destra	1	3	N	R	Si	-	1.5	-	4.0
								-	1.5	-	4.0
		Sconsigliato									
		Destra	1	3	N	R	Si	-	2.0	-	4.0
		Sconsigliato									
		Sconsigliato									
Punto flatlock a due fili 		Sinistra	N	R(3.5)	N	S	Si	0.0	-	-	5.0
								0.5	-	-	5.0
								1.0	-	-	5.0
								0.0	-	-	5.0
								0.5	-	-	5.0
					1.0			-	-	5.0	

Combinazione		Posizione dell'ago	Lunghezza del punto	Larghezza del punto	Trasporto differenziale	Regolazione ampiezza punto	Convertitore a due fili	Tensione del filo			
Punto	Tessuto							G	R	V	B
Punto overlock a tre fili, largo 		Sinistra	N	R(3.5)	N	S	No	2.5	-	N	N
								N	-	N	N
								3.5	-	N	N
								2.5	-	N	N
								N	-	N	N
								N	-	N	N
					N			-	N	N	
Punto overlock a tre fili, stretto 		Destra	N	R(3.5)	N	S	No	-	2.5	N	N
								-	N	N	N
								-	3.5	N	N
								-	2.5	N	N
								-	N	N	N
								-	N	N	N
					-			N	N	N	
Punto flatlock a tre fili, stretto 		Sinistra	N	R(3.5)	N	S	No	4.0	-	0.0	8.0
								4.0	-	0.0	8.5
								5.0	-	0.0	8.5
								4.0	-	0.0	8.0
								5.0	-	0.0	8.5
								5.0	-	0.0	8.5
								5.0	-	0.0	8.5
Overlock elastico a tre fili 		Destra	N	R(3.5)	N	S	No	-	N	1.0	7.0
								-	3.5	1.0	7.0
								-	4.0	1.0	7.0
								-	3.5	1.0	6.0
								-	3.5	1.0	6.0
								-	N	1.0	6.0
								-	N	1.0	6.0

Combinazione		Posizione dell'ago	Lunghezza del punto	Larghezza del punto	Trasporto differenziale	Regolazione ampiezza punto	Convertitore a due fili	Tensione del filo			
Punto	Tessuto							G	R	V	B
Orlo arrotolato a tre fili  12		Destra	1	3	N	R	No	-	2.0	5.0	7.0
								-	2.0	5.0	8.0
		Sconsigliato									
		Destra	1	3	N	R	No	-	N	4.0	6.0
		Sconsigliato									
		Sconsigliato									
Orlo stretto a tre fili  13		Destra	1	3	N	R	No	-	N	5.0	N
								-	N	5.0	4.0
		Sconsigliato									
		Destra	1	3	N	R	No	-	N	5.0	N
		Sconsigliato									
		Sconsigliato									
Punto flatlock a tre fili, largo  14		Sinistra	N	R(3.5)	N	S	No	0.5	-	5.0	7.0
								0.5	-	5.0	7.0
								0.5	-	5.0	7.0
								0.5	-	5.0	7.0
								0.5	-	5.0	7.0
								0.5	-	5.0	7.0
Punto overlock a quattro fili  15		Tutte	N	R(3.5)	N	S	No	2.5	2.5	N	N
								N	N	N	N
								3.5	3.5	N	N
					2.5			2.5	N	N	
					1.5			N	N	N	N
					2.0			3.5	3.5	N	N