

Mise à jour de la Designer SE version 12124

Couper les points sautés

La Designer SE Limited Edition propose la fonction automatique de Coupure des points sautés. Cette fonction vous permet de gagner du temps en vous évitant d'avoir à réaliser les coupures une fois que la broderie est terminée. Sélectionnez Couper les points sautés dans le Menu de réglages. Tandis que vous brodez, la Designer SE Limited Edition coupera le fil de point sautés supérieur et tirera le bout du fil sous le tissu.



REMARQUE : Seuls les motifs disposant de la mention « Commande de coupe de point sauté pour la Designer SE » sont programmés pour

Couper les points sautés. Les commandes de coupe de point sauté peuvent être ajoutées à l'aide de programme de broderie Husqvarna Viking 4D. Les instructions se trouvent dans le 4D Design Enhancer stitch editor.



Certains motifs de broderie que vous achetez peuvent avoir des commandes de coupe intégrées. Pour vérifier ceci, examinez le motif dans Stitch Editor pour voir le symbole de commande de coupe dans le motif ; vous pouvez également les piquer pour vérifier leur apparence.



Aller au numéro de point de broderie



Aller au numéro de point de broderie

Sélectionnez une couleur et appuyez sur l'icône Aller au point . Un clavier apparaît; vous pouvez saisir le numéro du point que vous souhaitez utiliser avec cette couleur. Fermez la fenêtre contextuelle en appuyant sur . La Designer SE Limited Edition ira directement à ce point.



Temps restant



Temps restant

Le temps pour piquer la couleur sélectionnée est affiché au-dessus du bouton Avancement couleur par couleur et est recalculé au fur et à mesure que les points dans cette couleur sont piqués.

Nom de couleur de fil

En sélectionnant Aide Rapide et en appuyant sur une couleur, le nom du fabricant de la couleur de fil est affiché à l'écran. Ceci facilite la sélection des couleurs pour votre broderie.



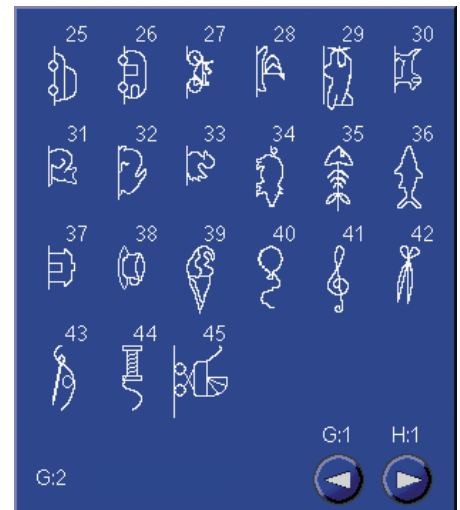
Nom de couleur de fil

Nouveaux points!

- Points G44-45 (Points pour enfants) Tout aussi extraordinaire pour embellir des ouvrages fantaisie pour grandes personnes !

- Points N42-44 (Points mode) 3 nouveaux points Mode pour ajouter une touche stylée à vos ouvrages.

G:2 – Points pour enfants, 44-45



N:2 – Points mode, 42-44

