

Mise à jour de la Designer SE version I 1393

Pied Q à capteur

Activez pour régler le système de capteur du pied Q à capteur en option ou le pied piqué libre ouvert. Si vous choisissez le pied Q à capteur, le bouton de sécurité de largeur de point sera automatiquement activé. Si vous utilisez le pied piqué libre ouvert, vous devez désactiver la sécurité de largeur de point pour que l'aiguille puisse se déplacer latéralement.

- Points G41-43 (Points pour enfants) Tout aussi extraordinaire pour embellir des ouvrages fantaisie pour grandes personnes !

- Point H36 (Point feston) Un nouveau point de feston, parfait pour les cols et les manches de vêtements de nourrissons ou autres petits ouvrages.

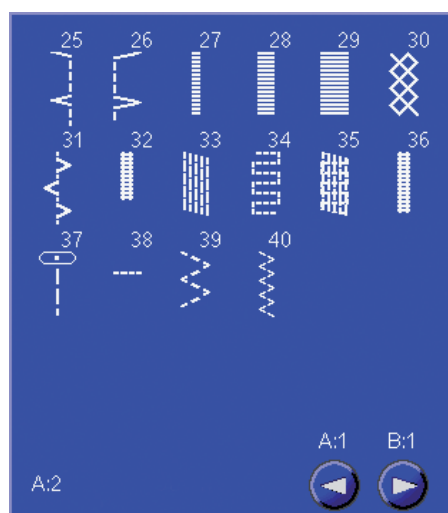
- Points K39-40 (Points omnimotion) De nouveaux points amusants, programmez votre séquence personnelle de points au charme champêtre.

- Points N38-41 (Points mode) 4 nouveaux points Mode pour ajouter une touche stylée à vos ouvrages.

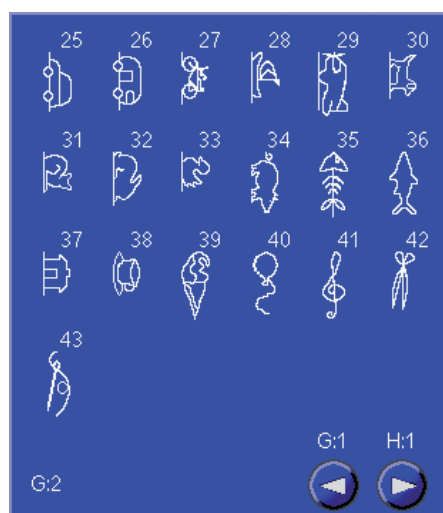
Nouveaux points!

- Point A40 (Zig Zag deux points) Un point idéal pour assembler de la dentelle ou, pourquoi pas, créer une dentelle double ?


A:2 – Points utilitaires, 40




G:2 – Points pour enfants, 41-43



H:3 – Points feston, 36



K:2 – Points omnimotion, 39-40



N:2 – Points mode, 38-41

