




**SURJETEZ UN JOLI
MANTEAU POUR
VOTRE CHIEN EN
UNE HEURE !**



10h00
Sélectionnez un joli
point décoratif.



10h30
Sélectionnez un point à
4 fils pour l'assemblage.




11h00
Essayez-le !

La Compagne Idéale

pour une finition fabuleuse en un temps record



Huskylock™ s15



Vous trouverez les instructions du manteau pour chien avec la HUSKYLOCK™ s15 sur www.husqvarnaviking.com

Alliez la vitesse et les magnifiques résultats de la surjeteuse HUSQVARNA VIKING® HUSKYLOCK™ s15 à la polyvalence de votre machine à coudre : le couple parfait !

La HUSKYLOCK™ s15 a été conçue pour fournir de fabuleux résultats à 2-3-4 fils sur tous types de tissus, du stretch aux voiles. Avec la levée supplémentaire du pied-de-biche, le surjet de grandes épaisseurs de tissus et de tissu matelassé est un jeu d'enfant.

GAIN DE TEMPS

La machine HUSKYLOCK™ s15 coud, surfile et coupe parfaitement le surplus de couture ou le tissu en un geste. Rapide et en douceur !

UTILISATION FACILE

Vous aimerez le Guide d'enfilage du fil sur le DVD, riche d'enseignements, fourni avec votre machine HUSKYLOCK™ s15. Placez-le dans votre lecteur de DVD et des instructions animées, pas à pas, vous aideront à enfiler votre machine rapidement et facilement. Des guides de couleurs situés à l'intérieur du capot avant de la machine vous guident pendant l'enfilage. Pour votre sécurité, la machine ne peut pas coudre lorsque le couvercle avant est ouvert.

Le bras étroit permet une manipulation aisée d'objets tubulaires tels que les poignets et les cols.

La régulation électronique de la vitesse vous permet de surjeter à votre rythme en bénéficiant de toute la puissance de perçage de l'aiguille.


FINITION FABULEUSE

Surjetez sans fronces grâce à l'entraînement différentiel de la machine HUSKYLOCK™ s15. Elle propose 15 points, avec la possibilité d'utiliser 3 et 4 fils pour coudre et surfiler. Utilisez une couture 2 fils pour la finition des tissus légers. Un ourlet roulotté ou à point de recouvrement ajoute une touche décorative.



Un Guide d'utilisation est fourni pour vous mettre le pied à l'étrier. Avec le Guide d'enfilage du fil sur DVD, cette opération vous paraîtra naturelle ! Vous pourrez la découvrir sur le site www.husqvarnaviking.com. Pour une démonstration, contactez votre revendeur HUSQVARNA VIKING® !

HUSKYLOCK™ s15 MACHINE STITCHES:



Les photos montrent l'endroit et l'envers de coutures !