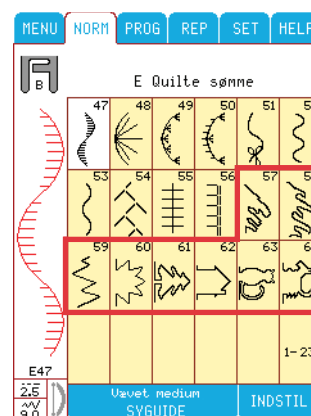
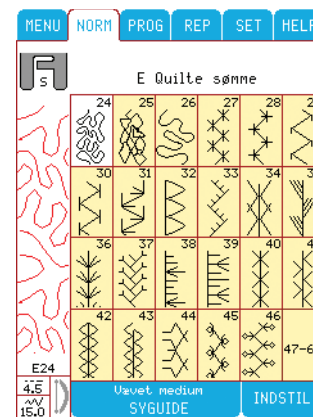
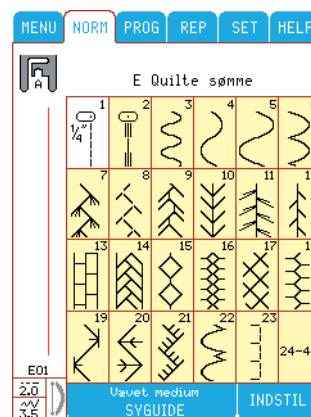


Designer I USB Opdatering 2.1

Quiltesømme

For quiltesømme berøres menu E.

Søm E1 syer sømmen 6 mm fra trykfodens højre kant. Hvis du ønsker en quiltesøm, der ligner en håndsyt søm, skal du bruge søm E2. Brug søm E24-E26 til stiplede syning. Der er også sømme, der kan bruges til crazy quiltning. Fjersømmene (E7-E12) er meget typiske ved quiltning. Sømmene E3-E6 er 6-9 mm brede og kan bruges til bølgeformet quiltning.



Modesømme

For modesømme berøres menu N i hovedmenuen.

