

Rotes Kleid mit Stickereien



Zubehör

- Husqvarna Viking Designer I
- Husqvarna Viking Customizing Plus Stickprogramm
- Thaiseide gemäß Schnittmuster
- Organza für den Rock gemäß den Rock-Schnittmusterteilen
- Nähgarn
- Sulky Stickgarn Nr. 40
- Husqvarna Viking Tear A-Way™ Stickvlies
- Husqvarna Viking Diskette 125, Funky Flowers von Margit Grim
- Burda-Muster 8718

ZUSCHNEIDEN

Alle Teile nach Musteranleitung aus Thaiseide zuschneiden, mit Ausnahme des vorderen Mittelteils, das bestickt werden soll. Das Vorderteil auf ein Stück Thaiseide abkopieren, das so groß ist, dass es sich in den Stickrahmen spannen lässt. Die Teile für den Rock aus Thaiseide und Organza zuschneiden. Abbildung A.

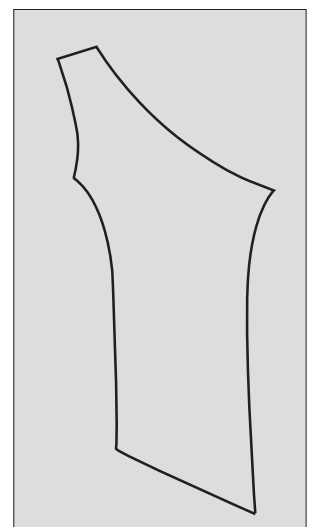


Abbildung A.

STICKEN

Das Customizing Plus Programm starten. Auf „Preferences“ gehen und den Mega-Rahmen in vertikaler Position wählen. Von Diskette 125 Muster Nr. 4 unter Menü 1 wählen. Höhe und Breite des Musters um 10% verkleinern. Das Muster seitlich spiegeln. Mit Kopieren und Einfügen drei Muster kreieren. Innerhalb des Rahmens wie abgebildet kombinieren und drehen, so dass das Muster beim Sticken der geschwungenen Linie über der Brust folgt. Das Muster kombinieren und ausdrucken. Mit Hilfe von Stickschablone und Ausdruck wird festgelegt, wie das Muster diagonal auf dem Kleid platziert werden soll. Das Vorderteil mit Stickvlies unterlegen und in den Stickrahmen einspannen. Das Muster in Farben sticken, die zum Stoff passen. Abbildung B.

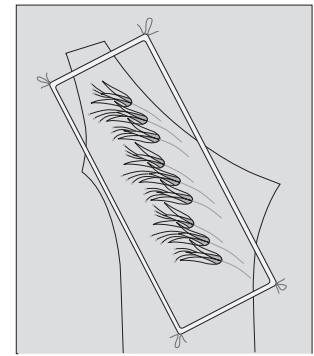


Abbildung B.

Das Vorderteil gemäß Schnittmuster zuschneiden. Das Kleid nach Musteranleitung fertig stellen, mit Ausnahme des Rockes, der sowohl aus Organza als auch aus Thaiseide genäht wird, d. h. als zwei separate Röcke. Den Organzarock auf den Thaiseidenrock legen, feststecken und die beiden Röcke an das Oberteil nähen.

Die untere Kante des Organzarocks 6 mm umbügeln und mit einem engen Zickzackstich dicht an der Kante versäubern. Überschüssige Nahtzugabe dicht an der Naht von links wegschneiden. Abbildung C.

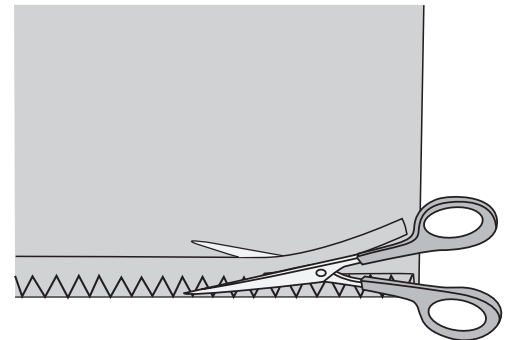


Abbildung C.



 **Husqvarna**

VIKING