

Verzieren Sie Ihre Handtasche

Design & Anfertigung von Lena Mattsson und Karin Larsson

Fertigen Sie diese wundervollen formschönen Blumen und verzieren Sie damit eine gekaufte oder selbstgefertigte Handtasche. Die Anleitungen gelten für eine Blume.



Nähzubehör

- Husqvarna Viking Designer SE
- 50 cm Baumwollstoff
- 1 m schmales Satinband
- 1 Perle
- Nähnadel zum Nähen von Hand

Optionales Zubehör von Husqvarna Viking

- Tear-Away -Stickvlies™ (141 00 05-43)

Dieses und weiteres Zubehör finden Sie im Zubehörcatalog A-Z von Husqvarna Viking oder auf unserer Website unter www.husqvarnaviking.com.

Es ist bei Ihrem Husqvarna Viking Fachhändler erhältlich.

STICKEN


Schneiden Sie zwei Stoffstücke zu, so dass sie in den Großen Stickrahmen passen.

Spannen Sie diese in drei Schichten ein: Unten den Stoff mit der rechten Seite nach unten, dann Stickvlies und dann den Stoff mit der rechten Seite nach oben. Auf diese Weise entsteht eine Blume die von vorne und hinten schön aussieht. Die Stickeinheit aufschieben und Stickmuster 14 wählen.

Stickgarn als Oberfaden und passendes Nähgarn als Unterfaden in die Nähmaschine einfädeln.

Sticken Sie eine Blume. Nach beendigtem Sticken, den Stickrahmen entnehmen und die Blume ausschneiden. Ungefähr

3 mm außerhalb der Stickerei schneiden. *Abbildung A*



Die Blume auf der Nähmaschine um ungefähr 20% verkleinern und eine Blume in dieser Größe sticken. Dazu wie oben in den Stickrahmen einspannen. Dann den oben beschriebenen Vorgang wiederholen.

Die kleine Blume auf die größere legen. Mit dem Satinband kleine Schlaufen bilden und diese als eine kleine Blume in der Mitte der gestickten Blume anordnen. Auf der Designer SE A2:38 wählen. Dadurch wird der Transporteur der Nähmaschine automatisch abgesenkt. Das Band durch alle Lagen festnähen.

Abbildung B

Die Perle in der Mitte der Blume zwischen den Satinschlaufen von Hand befestigen. *Abbildung C*

Jetzt können Sie mit dieser schönen dreidimensionalen Blume Ihre Handtasche verzieren.




Abbildung B




Abbildung C



 **Husqvarna**

VIKING