

Groot kussen (vloerkussen)



Wij maakten het kussen van linnen in bij elkaar passende kleuren.

Uiteindelijke afmeting: 70 x 70 cm.

Naaibenodigdheden:

- 73 x 73 cm beige linnen stof
- 40 x 40 cm cerisekleurige linnen stof voor de grote cirkelapplicatie
- 26 x 26 cm bordeauxrode linnen stof voor de middelgrote cirkelapplicatie
- 16 x 16 cm witte teddstof voor de kleine cirkelapplicatie
- 1 binnenkussen 70 x 70 cm
- Plakvlieseline (Steam a Seam 2, Vliesofix)
- Naaigaren
- 3 kleuren Sulky 30 rayon borduurgaren in een bijpassende kleur bij de applicaties.

Accessoire naar keuze:

- Applicatievoet (412 27 70-45)

Alle kussenmaten zijn inclusief 1,5 cm naadtoeslag.

KNIPPEN

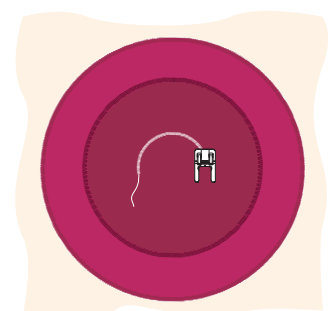


- 2 vierkanten van linnen, 73 x 73 cm, voor het voor- en achterstuk.
- 1 grote cirkelapplicatie in cerise, diameter 40 cm.
- 1 middelgrote cirkelapplicatie in bordeauxrood, diameter 26 cm.
- 1 kleine cirkelapplicatie in witte teddstof, diameter 16 cm.

NAAIEN

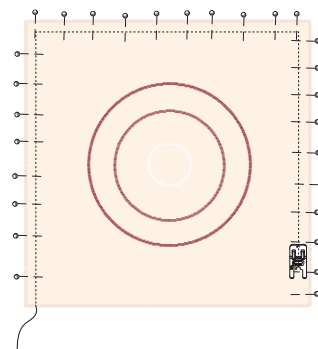
Klik naaivoetje J aan en werk alle randen van het voor- en achterstuk af.

Strijk de plakvlieseline aan de verkeerde kant van de drie cirkels. Verwijder het bescherm papier en leg de grote cirkel midden op het kussen, de middelste cirkel er op en de kleine cirkel daar weer bovenop.

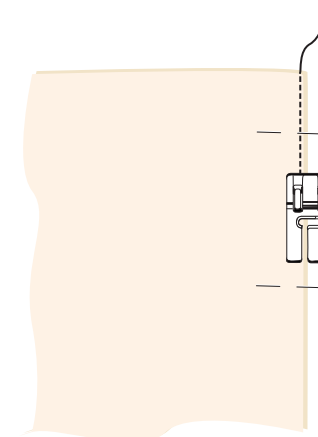
Stel uw Husqvarna Viking naaimachine in op een dichte zigzagsteek, steekbreedte 4,0, steeklengte 0,3. Rijg de machine in met Sulky garen in een kleur die bij de cirkel past die u als eerste gaat naaien. Klik naaivoetje B of de applicatievoet (extra accessoire) vast. Naai de cirkels met verschillende bijpassende kleuren Sulky garen op het voorstuk vast.



Speld voor- en achterstuk met de goede kanten op elkaar. Rijg uw Husqvarna Viking naaimachine in met naaigaren. Kies een rechte steek, steeklengte 2,5. Gebruik naaivoetje A. Naai drie zijkanten met 1,5 cm naadtoeslag dicht. Laat de vierde kant open.



Knip de overtollige stof in de hoeken enigszins weg en keer het kussenovertrek door de opening. Vouw 1,5 cm van de opening naar binnen. Pers de stof. Stop het binnenkussen in de overtrek. Speld de opening dicht. Klik naaivoetje D aan en zet de naald in de linker positie. Naai de opening vlak langs de rand dicht.



 **Husqvarna**

VIKING