








Funktioner & fordele

Designer Topaz™ 50

De vigtigste funktioner

-  *Interaktiv touchskærm i farver*
-  *Stor broderiflade på 360 x 200 mm*
-  *Stor syflade på næsten 250 mm*
-  *Mulighed for at redigere og gemme broderimotivet*
-  **EXCLUSIVE SENSOR SYSTEM™ teknologi**

Bemærk! For at få flere oplysninger om de vigtigste funktioner skal du kigge efter symbolet .

Innovation

INTERAKTIV TOUCHSKÆRM I FARVER

Det er nemt at navigere igennem forskellige skærbilleder til syning, redigering og brodering.

- Stor (70 x 53 mm) grafisk touchskærm i farver med høj opløsning (320 x 240).
- Tydelig tekst og realistiske broderimotiver på skærmen.
- Nem grafisk brugerflade, som er designet af syentusiaster til syentusiaster.
- Adgang til alle funktioner og sømme med et tryk.
- Indbygget support med hurtighjælp: Tryk på en søm, et ikon eller en funktion for at få vist navnet og en forklaring.

BASIC DESIGN POSITIONING

Perfekt tilpasning af dine broderier hver gang.

- Brug funktionen til placering af motivet, Basic Design Positioning, til at få en perfekt placering.
- Med Basic Design Positioning kan du gøre et hvilket som helst motiv til et endeløst broderi.
- Design Positioning gør det nemt.

MULIGHED FOR OPDATERING

Din DESIGNER TOPAZ™ 50 sy- og broderimaskine er altid opdateret.

- Opdater din maskine med den seneste software via internettet.

Designer Topaz™ 50

FRIHÅNDSSYNING MED ALLE SØMME

Til let quiltning og smuk frihåndsbrodering med sømme efter eget valg.

- Vælg Frihånd flydende eller Frihånd fjeder i indstillingsmenuen.

START/STOP-FUNKTION

Det er let at sy med jævn hastighed uden at bruge fodpedalen.

- Tryk på Start/Stop for at starte og standse syningen.
- Fantastisk til syning af rækker af pyntesømme, quiltesømme og knaphuller.
- Ideelt til syentusiaster med fysiske begrænsninger.

DESIGNET OG KONSTRUERET I SVERIGE

HUSQVARNA VIKING®-brandet har konstrueret og fremstillet førsteklasses symaskiner med avanceret teknologi i over 140 år.

SOFTWARE MEDFØLGER

Download den seneste Machine Communication Software fra www.husqvarnaviking.com, så din PC kan kommunikere med DESIGNER TOPAZ™ 50 sy- og broderimaskinen.

- Organiser dine motiver, tilføj trådklipkommandoer, opret billedfiler, udskriv kataloger m.m.
- Opret broderiskrifttyper ud fra TrueType™-skrifttyper på din PC ved brug af programmet QuickFont.

EKSTRA HUSQVARNA VIKING® EMBROIDERY SOFTWARE TIL PC

- Broderisoftware følger en helt ny dimension til dit personlige broderi!
- Det ultimative softwaresystem til ubegrænset brodering!

EKSTRA TRUEMBROIDERY™ SOFTWARE TIL MAC®-COMPUTERE

- Vi har den bedste broderisoftware til MAC®-operativsystemet.

WWW.MYEMBROIDERIES.COM

Du kan når som helst hente tusindvis af motiver med et klik på computeren.

- Bestil motiver hos din lokale HUSQVARNA VIKING®-forhandler.
- Download motiver fra internettet hele døgnet.

Muligheder

MULIGHED FOR AT REDIGERE OG GEMME BRODERIMOTIVET

Nye måder til at forbedre din broderioplevelse og gøre det nemmere end nogensinde før at kombinere smukke motiver og skrifttyper.

ROTER/SKALER/SPEJLVEND

- Giv dine motiver et personligt præg direkte på skærmen.

KOMBINER OG GEM DINE MOTIVER

- Lav din egen kombination af motiver og/eller skrifttyper, og gem dem i hukommelsen eller på et USB-stik.

STORT BRODERIOMRÅDE

Du kan oprette og brodere store motiver på op til 360 x 200 mm uden at skulle genopspænde stoffet i rammen.

- To broderirammer medfølger; DESIGNER™ Royal Hoop til motiver på op til 360 x 200 mm og DESIGNER™ Splendid Square Hoop til motiver på op til 120 x 120 mm.
- Der findes flere rammer som ekstraudstyr til specialteknikker, såsom endeløse broderier, quiltning, broderier med struktur og meget mere.
- HUSQVARNA VIKING® udvikler hele tiden nye rammer og nyt ekstraudstyr til forskellige teknikker.

STOR SYFLADE

Sy store quilte, boligtekstiler og tøj uden problemer.

- Nyd det store område til højre for nålen – næsten 250 mm, som gør syningen let.

DESIGNER™ SELECTION

Uendelige muligheder for at være kreativ.

- 150 smukke motiver er indlæst i DESIGNER TOPAZ™ 50 sy- og broderimaskinen.
- Alle motiver omfatter automatisk klipning af hoppeping.
- 2 indbyggede broderiskrifttyper i tre forskellige størrelser med både store og små bogstaver, så du kan sy mærkater og dato og lave dekorationer.
- 261 sømme.
- 7 mm stingbredde.
- 5 syskrifttyper med både små og store bogstaver, som er lette at programmere.



BEKVEMMELIGHED

EXCLUSIVE SENSOR SYSTEM™-TEKNOLOGI

Trykket på stoffet registreres automatisk hele tiden og tilpasses efter stoffets tykkelse, hvilket sikrer en fuldstændig ensartet stoffremføring.

SENSORSTYRET TRYKFODSLØFT

- Trykfoden sænkes og hæves automatisk ved hver syteknik. Fire positioner: ned, drej, op, ekstra løft.
- Transportøren sænkes automatisk for at give mest mulig plads til, at kraftige stoffer og quilte nemt kan glide under trykfoden.

SENSORSTYRET PIVOTLØFT AF TRYKFODEN

- Trykfoden registrerer stoffets tykkelse, når du standser med nålen nede. Trykfoden flyder automatisk over stoffet, hvilket giver øjeblikkelig drejning, nem applikationssyning og quilting.

AUTOMATISK KLIPNING AF HOPPESTING

Undgå at bruge tid på at klippe hoppesting, når du skaber smukke broderier.

- Klipper automatisk hoppestingene.
- Trækker trådenderne ned på stoffets vrangside og laver en hurtig afslutning.

OVER- OG UNDERTRÅDSENSOR MED ALARMLYD


Når overtråden knækker, eller når undertråden er ved at slippe op, vises en pop op-meddelelse med besked om, at undertråden snart skal skiftes.

- Du behøver ikke at tjekke over- eller undertråden, når du syr eller broderer.

FUNKTIONEN EXCLUSIVE SEWING ADVISOR®

Hvis du vælger stoftype og syteknik, vil funktionen Exclusive SEWING ADVISOR® straks indstille alt for dig.

- Denne funktion indstiller automatisk den bedste søm, stingbredde, stinglængde, trådspænding, trykfodstryk og syhastighed.
- Sømmen vises med det anbefalede trykfodstryk og den bedste nålestørrelse og type på den interaktive touchskærm i farver.



AUTOMATISK TRÅDKNIV

Det er praktisk og let at afslutte syningen.

- Med et enkelt tryk klippes over- og undertråden over, og trådenderne trækkes ned på undersiden af stoffet.

ELEKTRONISK SELVJUSTERENDE TRÅDSPÆNDING

Tidsbesparende og bekvemt, når du syr.

- Den bedste spænding indstilles automatisk til den pågældende syteknik og stoftype.
- Du kan selv ændre spændingen, når du skal bruge specialteknikker.

LED-LYS

Reducerer skyggerne, når du syr.

- Tre LED-lys oplyser nåleområdet og syfladen, hvilket gør det nemmere at sy og modvirker overanstrengelse af øjnene.

NÅLESTOP OPPE/NEDE

Gør det let at dreje stoffet, sy applikationer og meget mere.

- Tryk på Nålestop oppe/nede, eller tryk let på fodpedalen for at flytte nålen op eller ned.

